



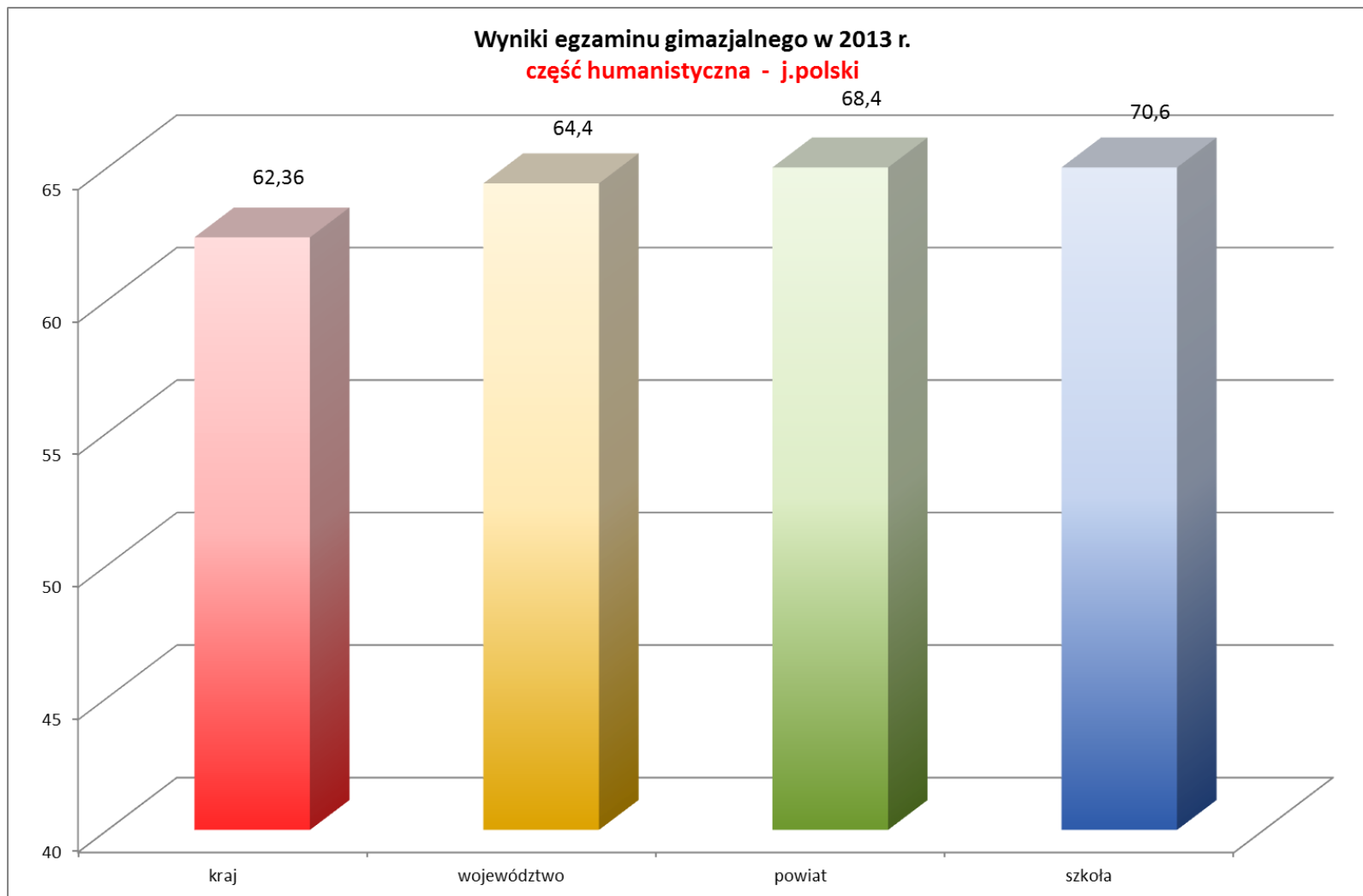
Wyniki egzaminu gimnazjalnego
w Gimnazjum z Oddziałami
Dwujęzycznymi im. por. J. Czumy
„Skrytego” w Celestynowie
w 2013 roku



Wyniki egzaminu gimnazjalnego w 2013 r. uczniów Gimnazjum w Celestynowie:

- ❑ **70,6%** – średnia z części humanistycznej – j. polski,
- ❑ **63,3%** – średnia z części humanistycznej – historia, WOS
- ❑ **64,8%** – średnia z części matematyczno-przyrodniczej –
matematyka,
- ❑ **68,6%** – średnia z części matematyczno-przyrodniczej –
przedmioty przyrodnicze,
- ❑ **63,1%** – średnia z języka angielskiego – poziom podstawowy,
- ❑ **45,6%** – średnia z języka angielskiego – poziom rozszerzony.

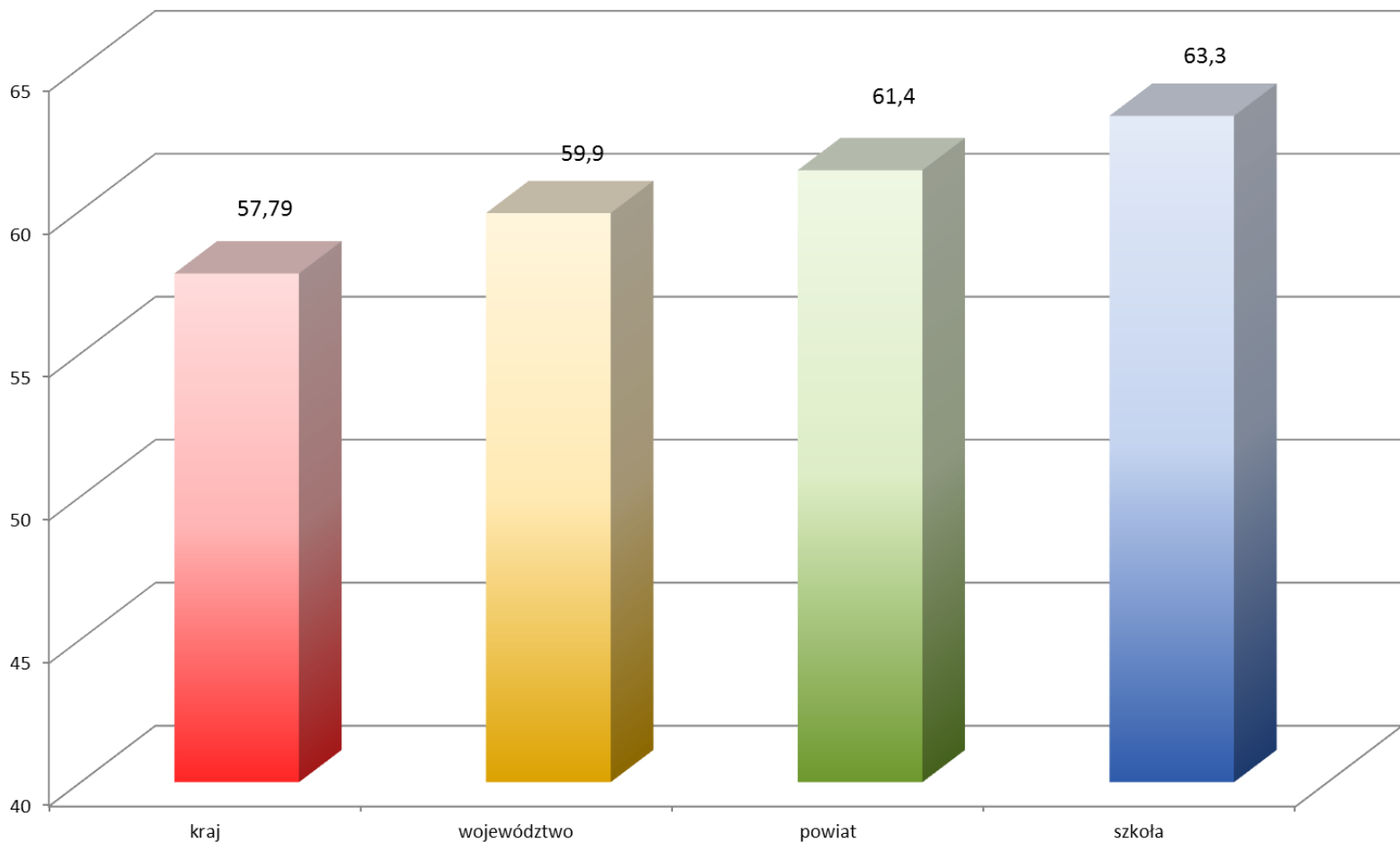
Wynik egzaminu gimnazjalnego Gimnazjum w Celestynowie w porównaniu ze średnią w Polsce, woj. mazowieckim, pow. otwockim



Wynik egzaminu gimnazjalnego Gimnazjum w Celestynowie w porównaniu ze średnią w Polsce, woj. mazowieckim, pow. otwockim



Wyniki egzaminu gimnazjalnego w 2013 r.
część humanistyczna - historia ,WOS



Wynik egzaminu gimnazjalnego Gimnazjum w Celestynowie w skali staninowej



Część humanistyczna

Stanin		Historia i WOS	Język polski
9	najwyższy	74,6–91,2	78,9–92,7
8	bardzo wysoki	65,9–74,5	71,4–78,8
7	wysoki	61,3–65,8	66,5–71,3
6	wyżej średni	58,0–61,2	62,7–66,4
5	średni	55,0–57,9	59,2–62,6
4	nіżej średni	52,1–54,9	55,5–59,1
3	niski	48,5–52,0	50,7–55,4
2	bardzo niski	40,7–48,4	34,7–50,6
1	najniższy	28,0–40,6	18,8–34,6

wynik szkoły
70,6

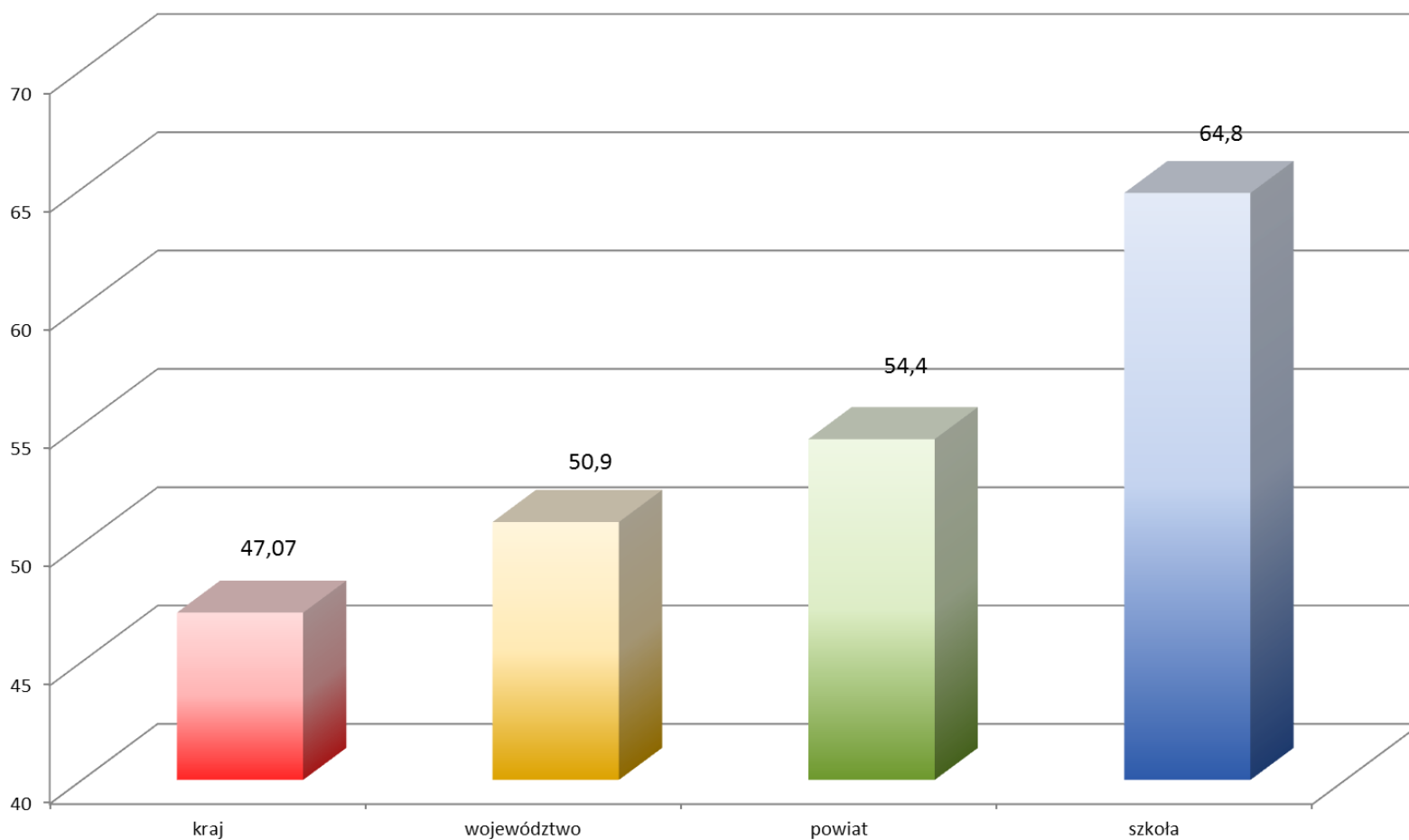
wynik szkoły
63,3

Szkoła uzyskała wynik wysoki w skali staninowej

Wynik egzaminu gimnazjalnego Gimnazjum w Celestynowie w porównaniu ze średnią w Polsce, woj. mazowieckim, pow. otwockim



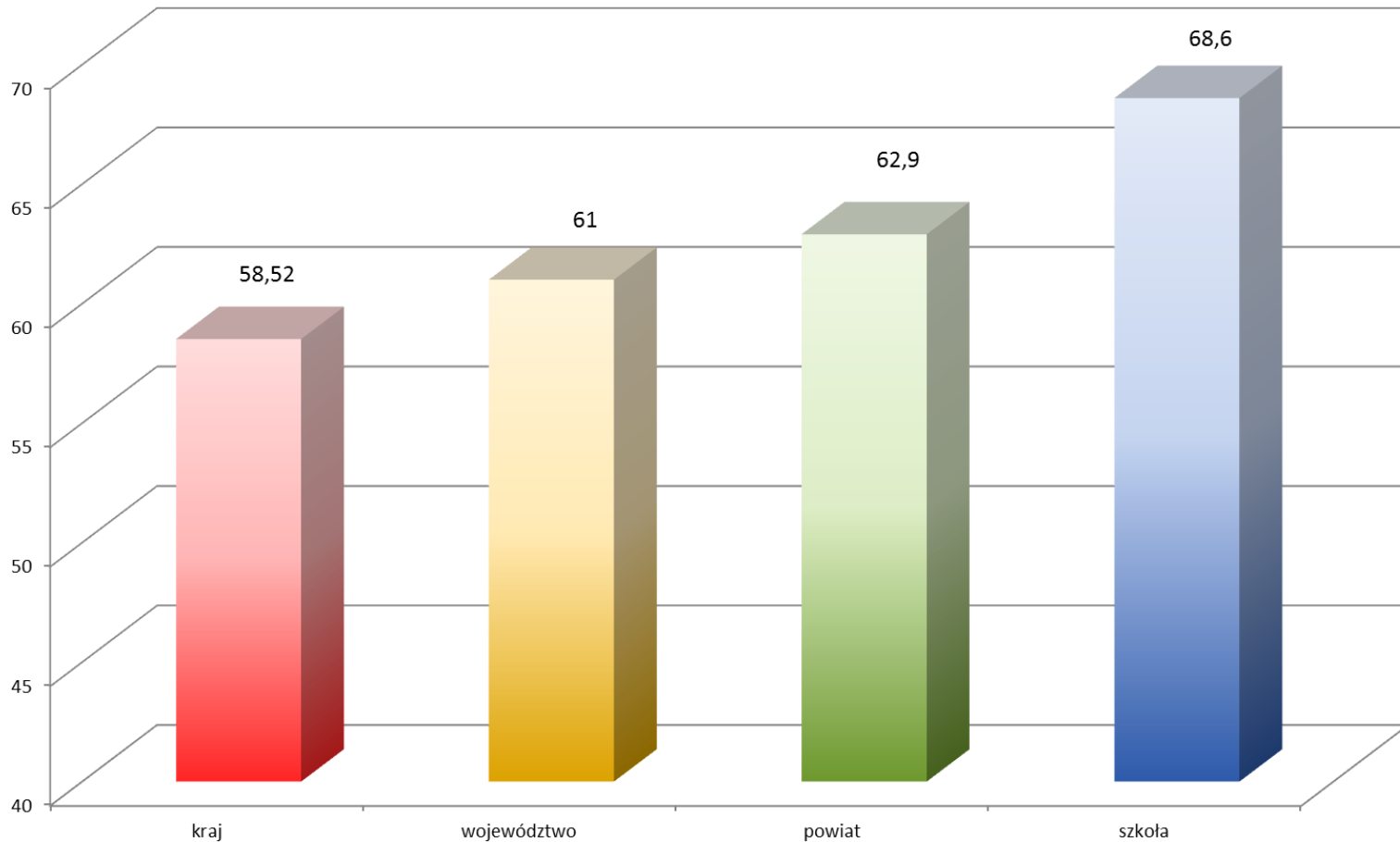
Wyniki egzaminu gimnazjalnego w 2013 r.
część matematyczno-przyrodnicza - matematyka



Wynik egzaminu gimnazjalnego Gimnazjum w Celestynowie w porównaniu ze średnią w Polsce, woj. mazowieckim, pow. otwockim



Wyniki egzaminu gimnazjalnego w 2013 r.
część matematyczno-przyrodnicza- przedmioty przyrodnicze



Wynik egzaminu gimnazjalnego Gimnazjum w Celestynowie w skali staninowej



Część matematyczno-przyrodnicza

	Stanin	Przedmioty przyrodnicze	Matematyka
9	najwyższy	75,7–97,7	72,3–98,9
8	bardzo wysoki	67,5–75,6	59,5–72,2
7	wysoki	63,1–67,4	53,1–59,4
6	wyżej średni	59,8–63,0	48,4–53,0
5	średni	56,6–59,7	44,4–48,3
4	niziej średni	53,6–56,5	40,4–44,3
3	niski	49,5–53,5	34,9–40,3
2	bardzo niski	39,7–49,4	24,6–34,8
1	najniższy	22,6–39,6	14,4–24,5

wynik
szkoły
64,8

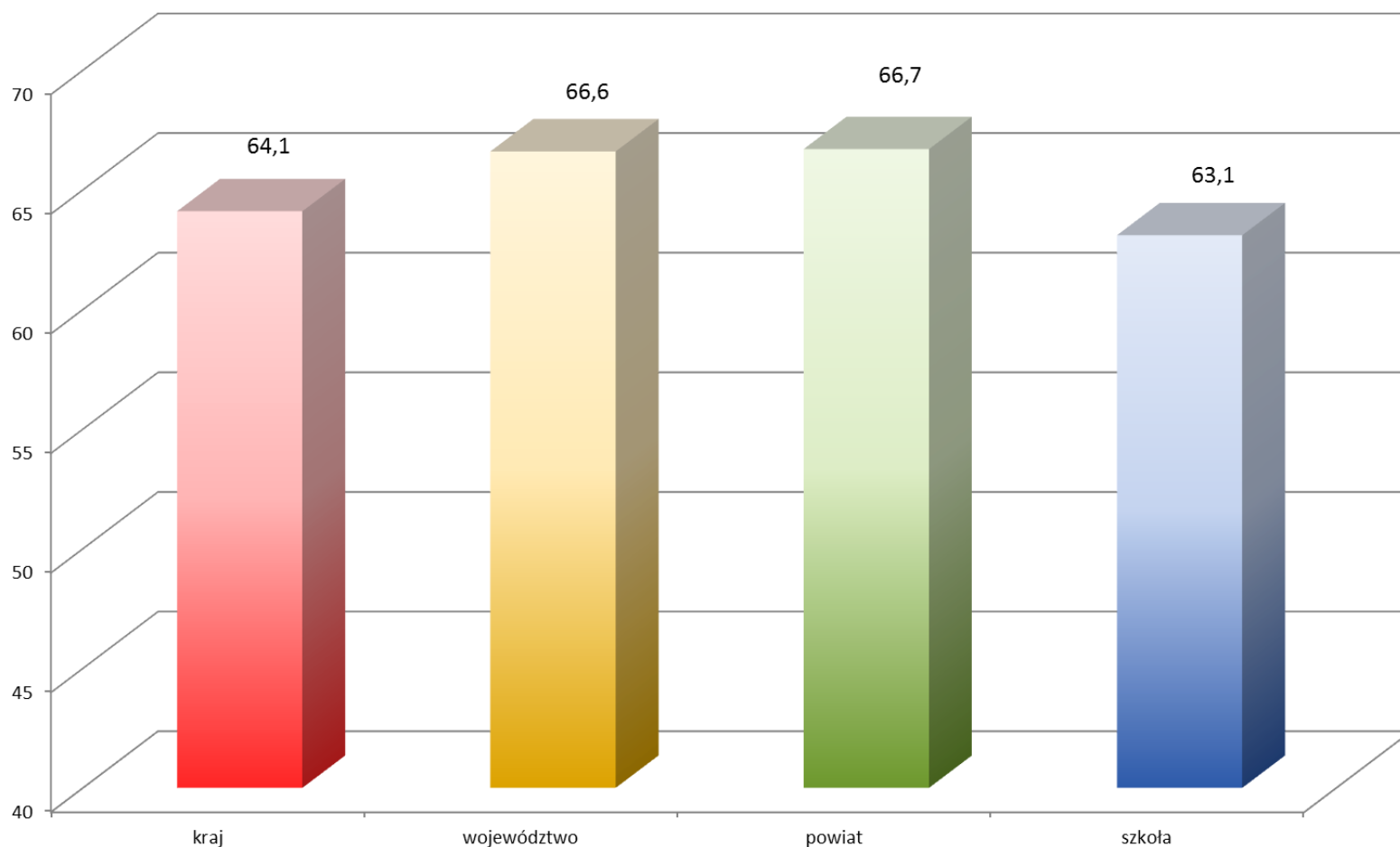
wynik
szkoły
68,6

**Szkoła uzyskała z matematyki i z przedmiotów przyrodniczych
wynik bardzo wysoki w skali staninowej.**

Wynik egzaminu gimnazjalnego Gimnazjum w Celestynowie w porównaniu ze średnią w Polsce, woj. mazowieckim, pow. otwockim



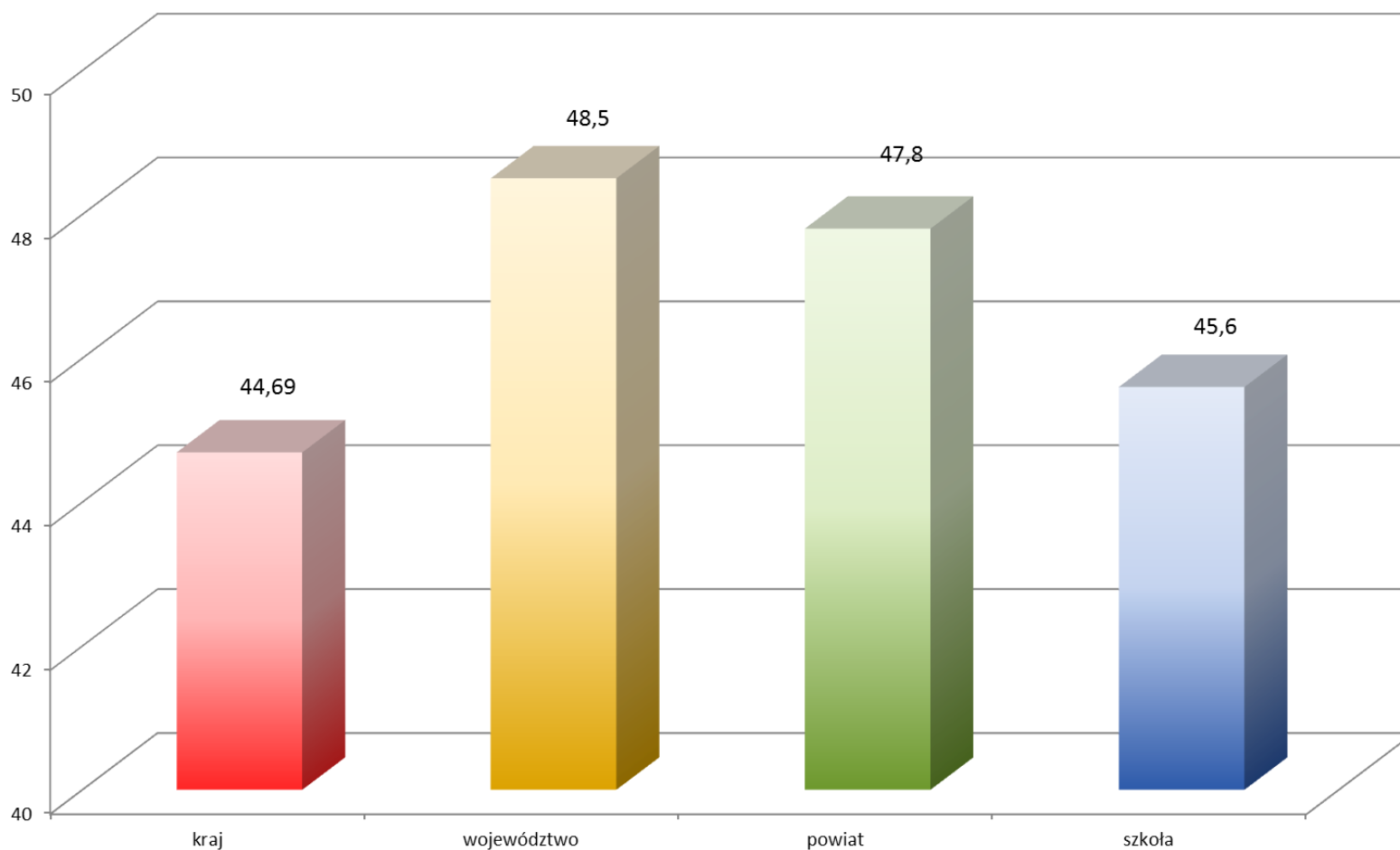
Wyniki egzaminu gimnazjalnego w 2013 r.
język angielski - poziom podstawowy



Wynik egzaminu gimnazjalnego Gimnazjum w Celestynowie w porównaniu ze średnią w Polsce, woj. mazowieckim, pow. otwockim



Wyniki egzaminu gimnazjalnego w 2013 r.
język angielski - poziom rozszerzony



Wynik egzaminu gimnazjalnego Gimnazjum w Celestynowie w skali staninowej



Język angielski

	Stanin	Język angielski poziom podstawowy
9	najwyższy	91,5–100
8	bardzo wysoki	77,8–91,4
7	wysoki	69,2–77,7
6	wyżej średni	62,9–69,1
5	średni	57,3–62,8
4	nizej średni	52,2–57,2
3	niski	46,6–52,1
2	bardzo niski	38,0–46,5
1	najniższy	23,5–37,9

wynik szkoły
63,1

Szkoła uzyskała wynik wyżej średni w skali staninowej

Wynik egzaminu gimnazjalnego Gimnazjum w Celestynowie w poszczególnych klasach



Wnioski:

- W części humanistycznej wynik szkoły z obu zakresów jest wyższy od średniej kraju województwa i powiatu. Według skali staninowej wyniki egzaminu z części humanistycznej w obu zakresach mieszczą się w saninie wysokim.
- W części matematyczno-przyrodniczej wynik szkoły jest wyższy od średniej kraju, województwa i powiatu (w zakresie matematyka wynik jest wyższy od średniej powiatu o ponad 10 punktów procentowych) i mieszczą się w stanie bardzo wysokim.
- Nieco niższe wyniki uzyskali uczniowie z j. angielskiego, a w tej części egzaminu na poziomie podstawowym – wynik jest niższy także od średniej kraju o 1 punkt procentowy, na poziomie rozszerzonym – wyższy od średniej kraju o 0,9 punktu procentowego
- Dla języka obcego nowożytnego z poziomu podstawowego szkoła osiągnęła wynik wyżej średni w skali staninowej.



Opracowała
Marzena Kuczyńska